

Справка

по результатам проведения Всероссийских проверочных работ в 5, 6, 11 классах МБОУ «Школа №113 им.И.И.Рыбалко»

В соответствии с Приказом Министерства образования и науки РФ от 20.10.2017 № 1025 «О проведении мониторинга качества образования», а также письмом Федеральной службы по надзору в сфере образования и науки (Рособрнадзор) от 17 января 2018 №05-11 в 2017-2018 учебном году в МБОУ «Школа №113 им.И.И.Рыбалко» были проведены Всероссийские проверочные работы (далее ВПР) для обучающихся 5-х, 6 и 11 классов в по выбору образовательной организации.

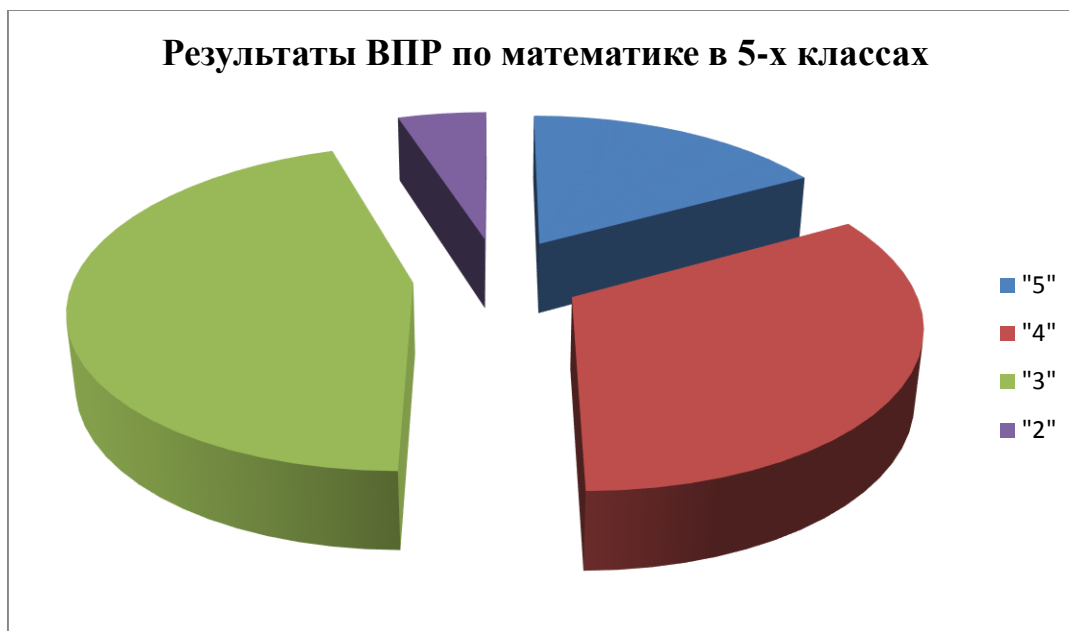
Проведение ВПР в срок с **20.03.18 по 15.05.18** осуществлялось в соответствии с нормативными требованиями и рекомендациями. Сделан анализ результатов ВПР

Результаты проведения ВПР в 5-х классах по предмету «Математика»

В апробации ВПР по математике участвовали 100 обучающихся 5-х классов, что составляет 95,2 % от общего количества обучающихся 5-х классов.

Качество знаний и успеваемость в %

класс	предмет	по комплект.	писали	«5»	«4»	«3»	«2»	% успев.	% кач.
5	Математика	105	100	17	33	45	5	95	50



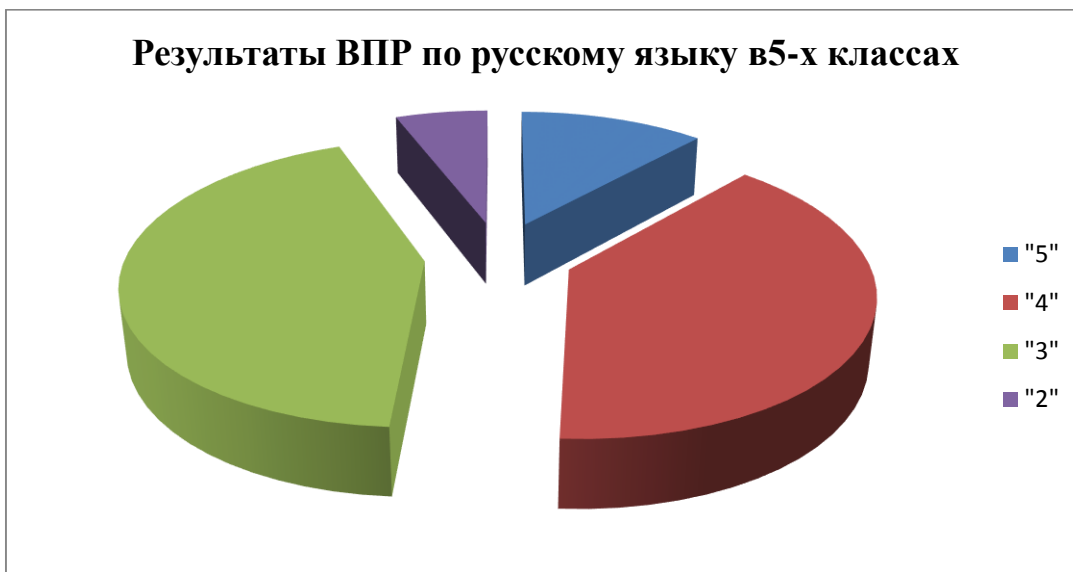
Полученные результаты показали, что 95% обучающихся 5-х классов справились с проверочной работой по математике, качество обучения составило 50 %

Результаты проведения ВПР в 5-х классах по предмету «Русский язык»

В апробации ВПР по математике участвовали 102 обучающихся 5-х классов, что составляет 97,4 % от общего количества обучающихся 5-х классов.

Качество знаний и успеваемость в %

класс	предмет	по комплект.	писали	«5»	«4»	«3»	«2»	% успев.	% кач.
5	Русский язык	105	102	12	40	44	6	94,1	50,9

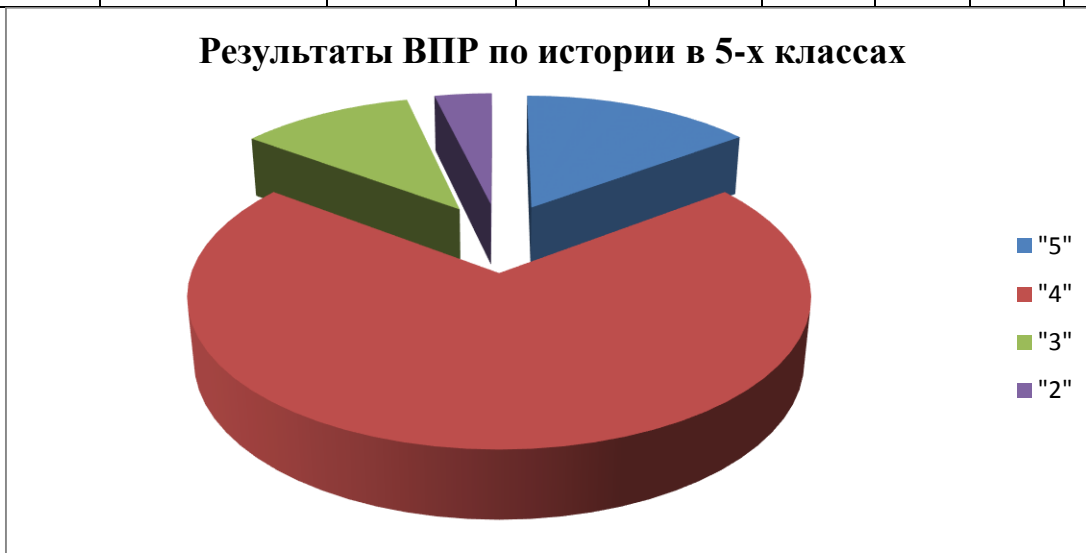


Полученные результаты показали, что 94,1% обучающихся 5-х классов справились с проверочной работой по русскому языку, качество обучения составило 50,9%

Результаты проведения ВПР в 5-х классах по предмету «История»

Качество знаний и успеваемость в %

класс	предмет	по комплект.	писали	«5»	«4»	«3»	«2»	% успев.	% кач.
5	История	105	27	4	19	3	1	96,2	85,1



Полученные результаты показали, что 96,2% обучающихся 5-х классов справились с проверочной работой по истории, качество обучения составило 85,1%

Результаты проведения ВПР в 5-х классах по предмету «Биология»

Качество знаний и успеваемость в %

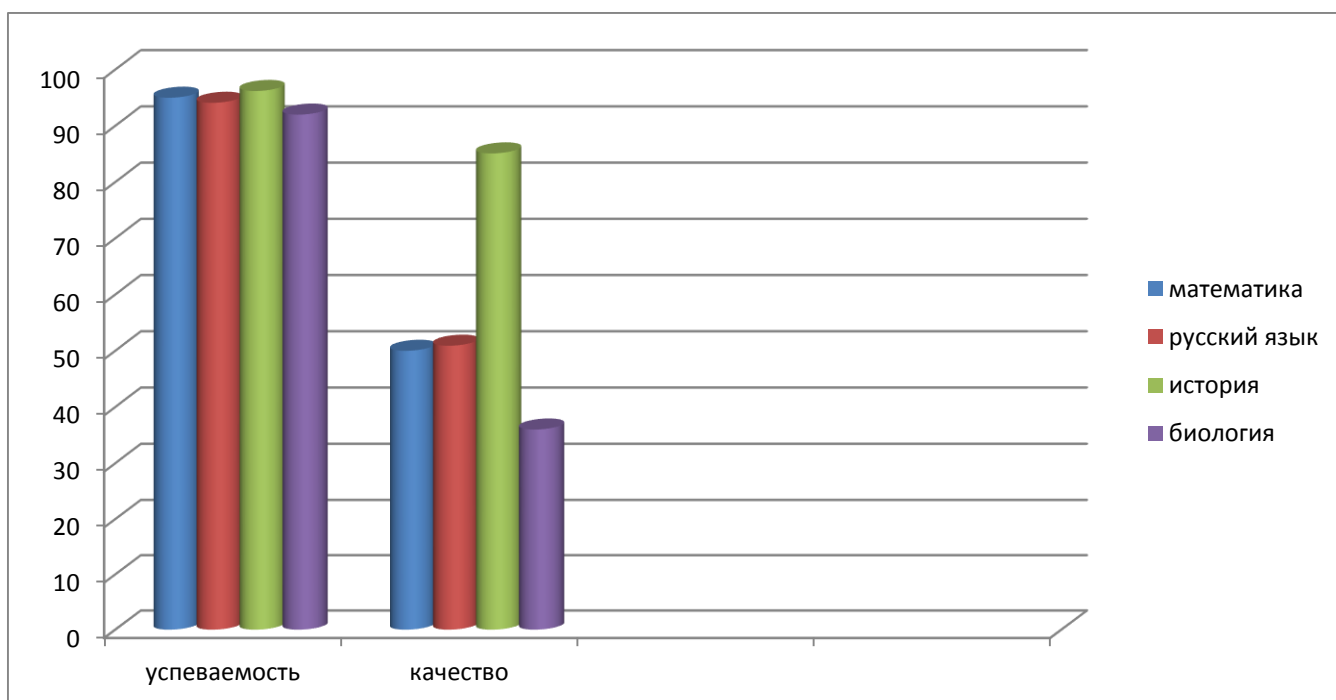
класс	предмет	по комплект.	писали	«5»	«4»	«3»	«2»	% успев.	% кач.
5	Биология	105	25	0	9	14	2	92	36

Результаты ВПР по Биологии в 5-х классах



Полученные результаты показали, что 92% обучающихся 5-х классов справились с проверочной работой по биологии, качество обучения составило 36%

Сравнительный анализ результатов ВПР по предметам (5 классы)



Вывод: по результатам выполнения диагностической работы большинство пятиклассников справились с выполнением заданий ВПР, высокий уровень продемонстрировали обучающиеся по математике 50%, русскому языку 50,9%, истории 85,1%, базовый уровень биологии 36%. Лучшие результаты были показаны по предмету «История».

Результаты проведения ВПР в 6-х классах по предмету «Математика»

В апробации ВПР по математике участвовали 100 обучающихся 6-х классов, что составляет 95,2 % от общего количества обучающихся 6-х классов.

Качество знаний и успеваемость в %

класс	предмет	по комплект.	писали	«5»	«4»	«3»	«2»	% успев.	% кач.
6	Математика	84	79	6	27	41	5	93,6	41,7



Полученные результаты показали, что 93,6% обучающихся 6-х классов справились с проверочной работой по математике, качество обучения составило 41,7 %

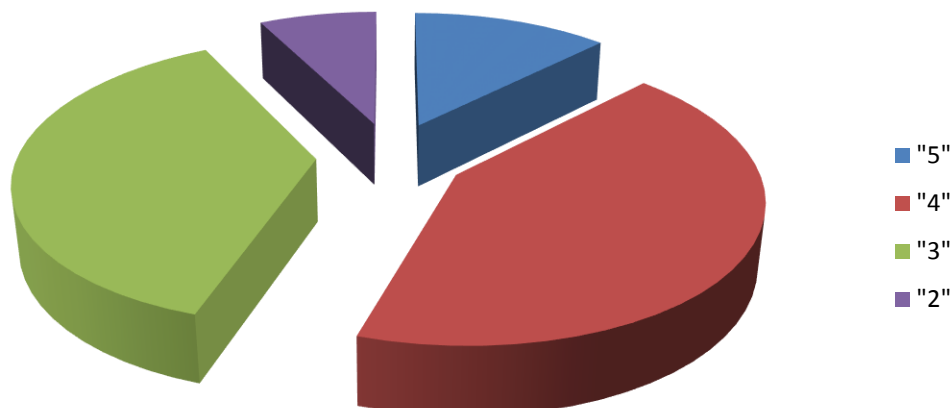
Результаты проведения ВПР в 6-х классах по предмету «Русский язык»

В апробации ВПР по математике участвовали 80 обучающихся 6-х классов, что составляет 95,2 % от общего количества обучающихся 6-х классов.

Качество знаний и успеваемость в %

класс	предмет	по комплект.	писали	«5»	«4»	«3»	«2»	% успев.	% кач.
6	Русский язык	84	80	10	34	30	6	92,5	55

Результаты ВПР по русскому языку в 6-х классах



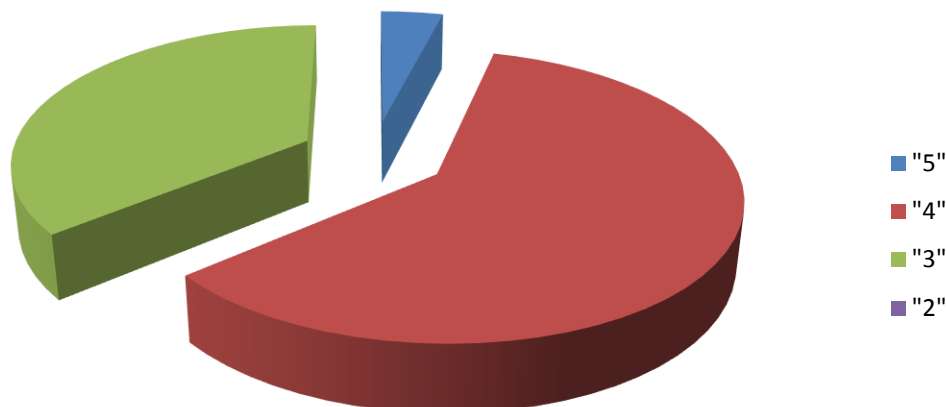
Полученные результаты показали, что 92,5% обучающихся 6-х классов справились с проверочной работой по русскому языку, качество обучения составило 55%

Результаты проведения ВПР в 6-х классах по предмету «География»

Качество знаний и успеваемость в %

класс	предмет	по комплект.	писали	«5»	«4»	«3»	«2»	% успев.	% кач.
6	География	84	25	1	15	9	0	100	64

Результаты ВПР по географии в 6-х классах



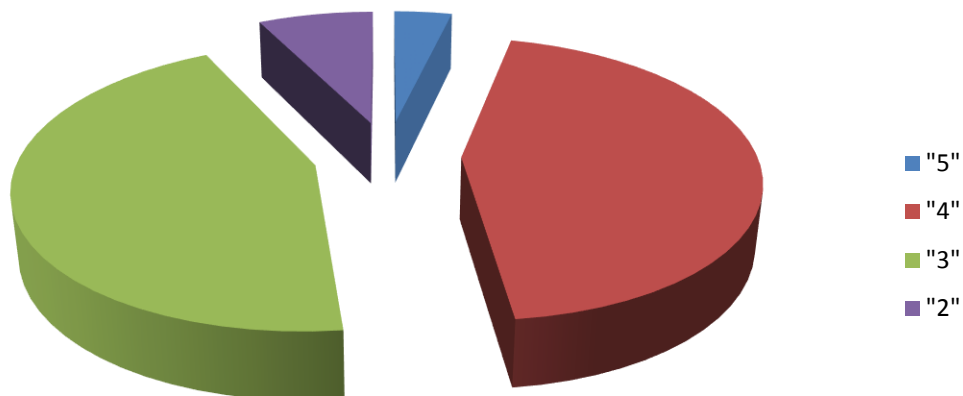
Полученные результаты показали, что 100% обучающихся 5-х классов справились с проверочной работой по географии, качество обучения составило 64%

Результаты проведения ВПР в 6-х классах по предмету «История»

Качество знаний и успеваемость в %

класс	предмет	по комплект.	писали	«5»	«4»	«3»	«2»	% успев.	% кач.
6	История	84	27	1	12	12	2	92,5	48,1

Результаты ВПР по истории в 6-х классах



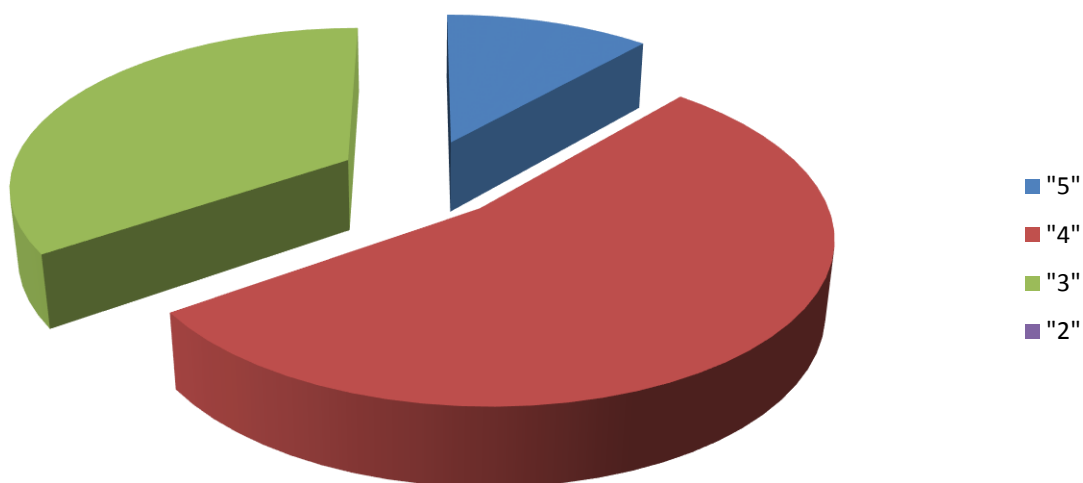
Полученные результаты показали, что 92,5% обучающихся 6-х классов справились с проверочной работой по истории, качество обучения составило 48,1%.

Результаты проведения ВПР в 6-х классах по предмету «Обществознание»

Качество знаний и успеваемость в %

класс	предмет	по комплект.	писали	«5»	«4»	«3»	«2»	% успев.	% кач.
6	Обществознание	84	27	3	14	9	1	96,2	62,9

Результаты ВПР по обществознанию в 6-х классах



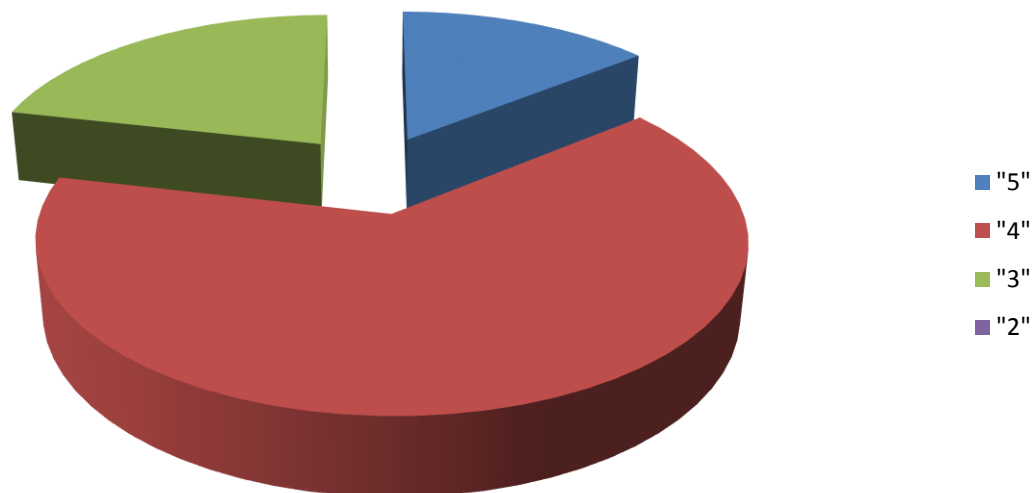
Полученные результаты показали, что 96,2% обучающихся 6-х классов справились с проверочной работой по биологии, качество обучения составило 62,9%

Результаты проведения ВПР в 6-х классах по предмету «Биология»

Качество знаний и успеваемость в %

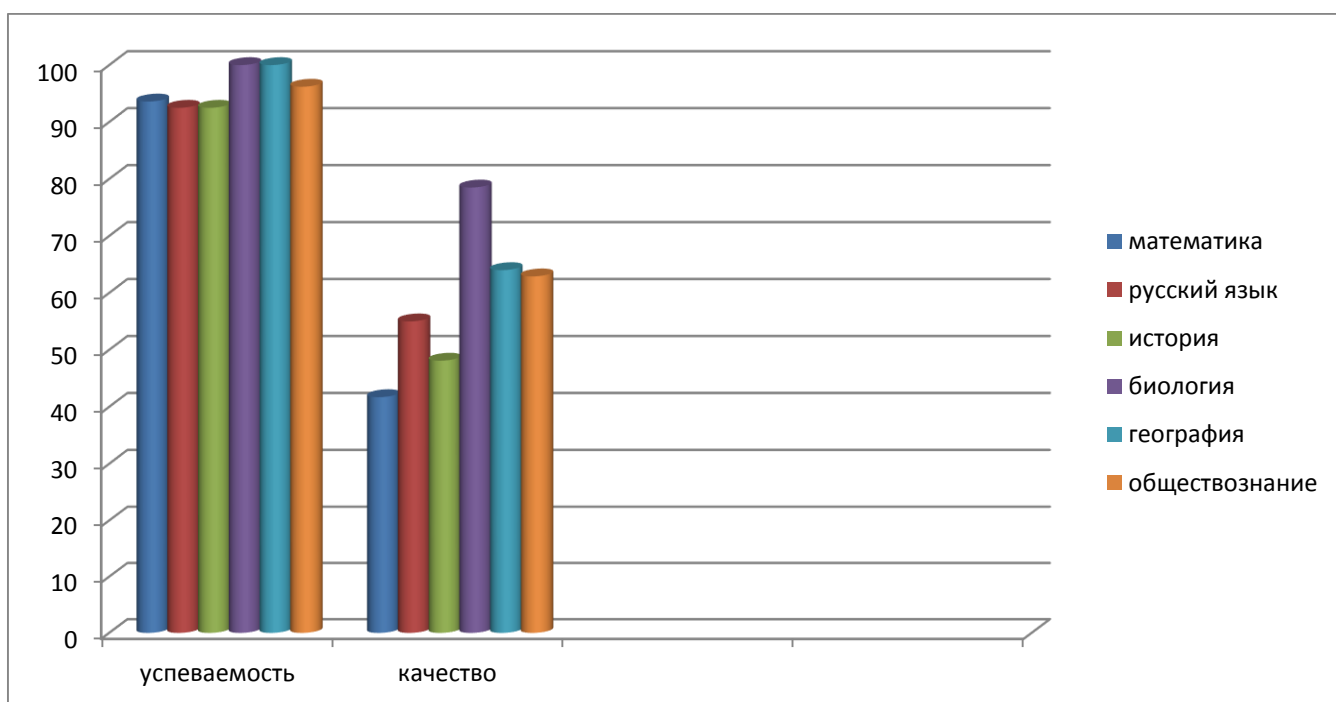
класс	предмет	по комплект.	писали	«5»	«4»	«3»	«2»	% успев.	% кач.
6	Биология	84	28	4	18	6	0	100	78,5

Результаты ВПР по биологии в 6-х классах



Полученные результаты показали, что 100% обучающихся 6-х классов справились с проверочной работой по биологии, качество обучения составило 78,5%

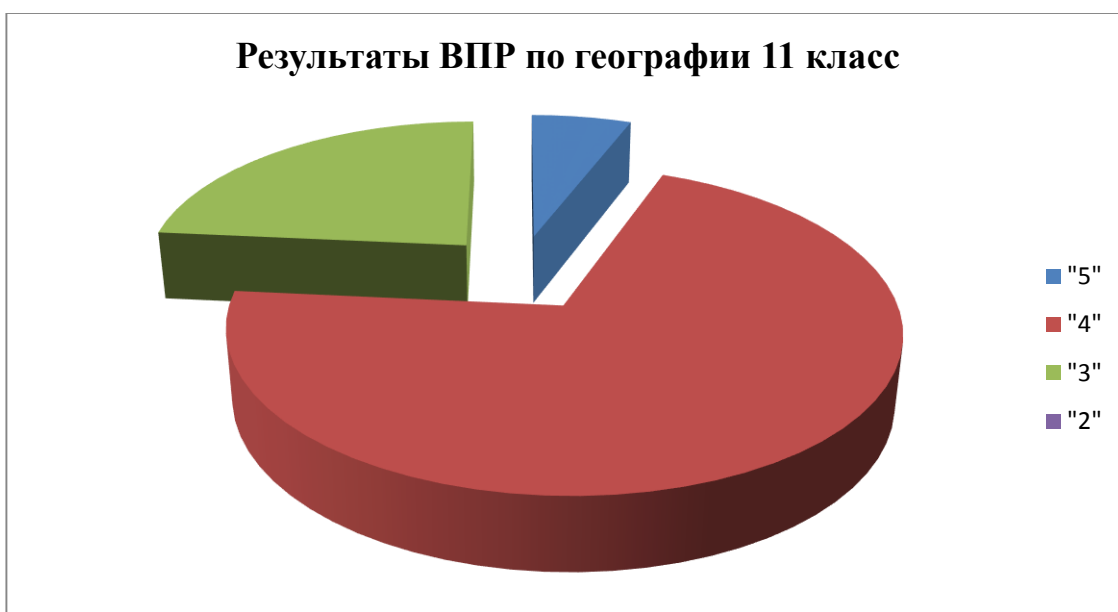
Сравнительный анализ результатов ВПР по предметам (6 классы)



Вывод: по результатам выполнения диагностической работы большинство шестиклассников справились с выполнением заданий ВПР, высокий уровень продемонстрировали обучающиеся русскому языку 55%, биологии 78,5%, географии 64%, обществознанию 62,9; базовый уровень по математике 41,7%, истории 48,1. Лучшие результаты были показаны по предмету «Биология».

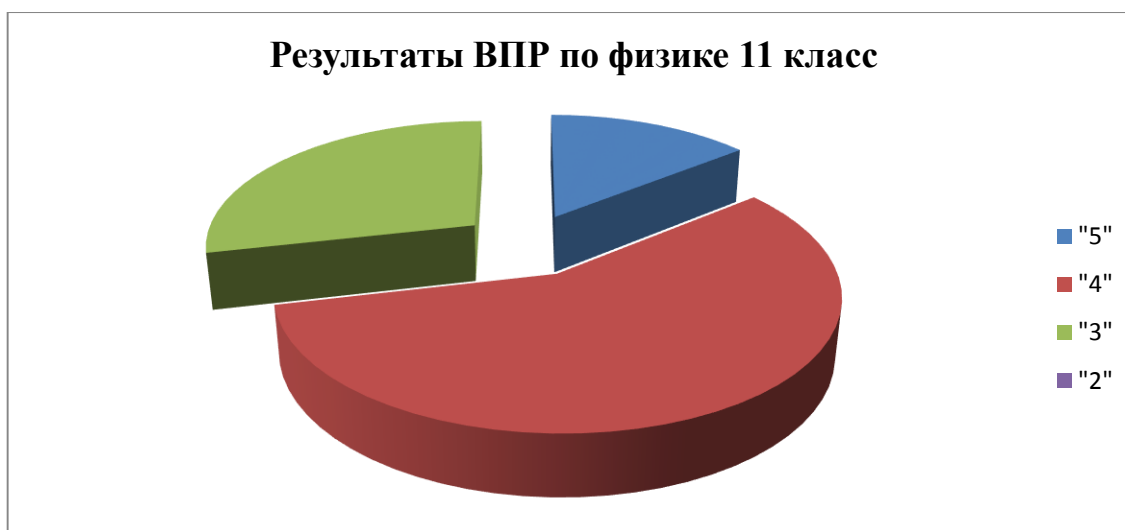
Результаты проведения ВПР в 11-х классах по предмету «География»

класс	предмет	по комплект.	писали	«5»	«4»	«3»	«2»	% успеv.	% кач.
11	География	19	17	1	12	4	0	100	76,4



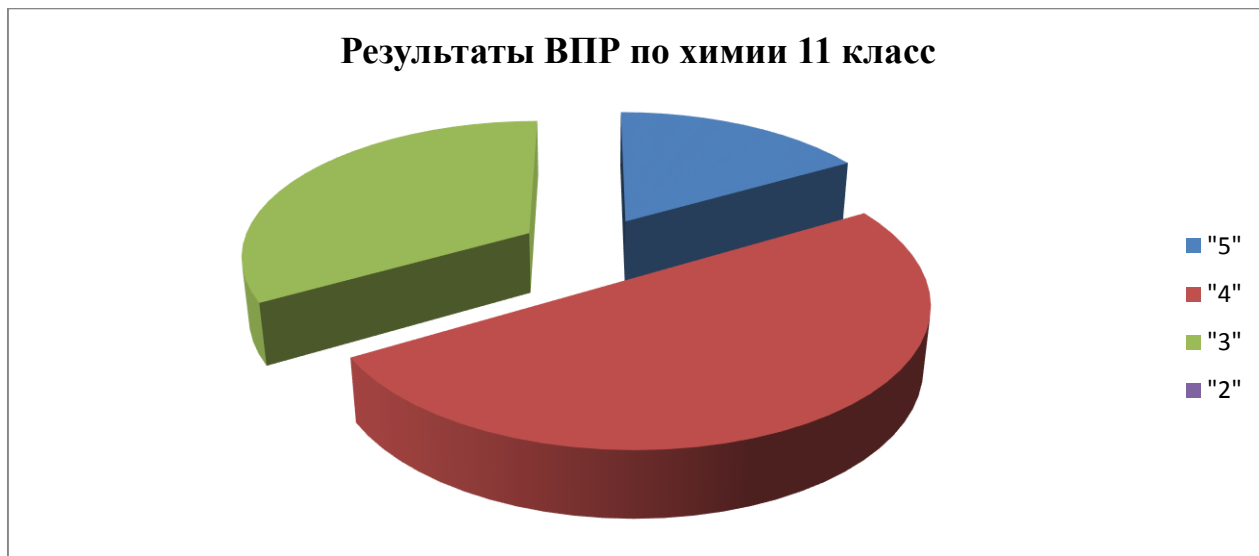
Результаты проведения ВПР в 11-х классах по предмету «Физика»

класс	предмет	по комплект.	писали	«5»	«4»	«3»	«2»	% успеv.	% кач.
11	Физика	19	16	2	13	2	0	100	63,1



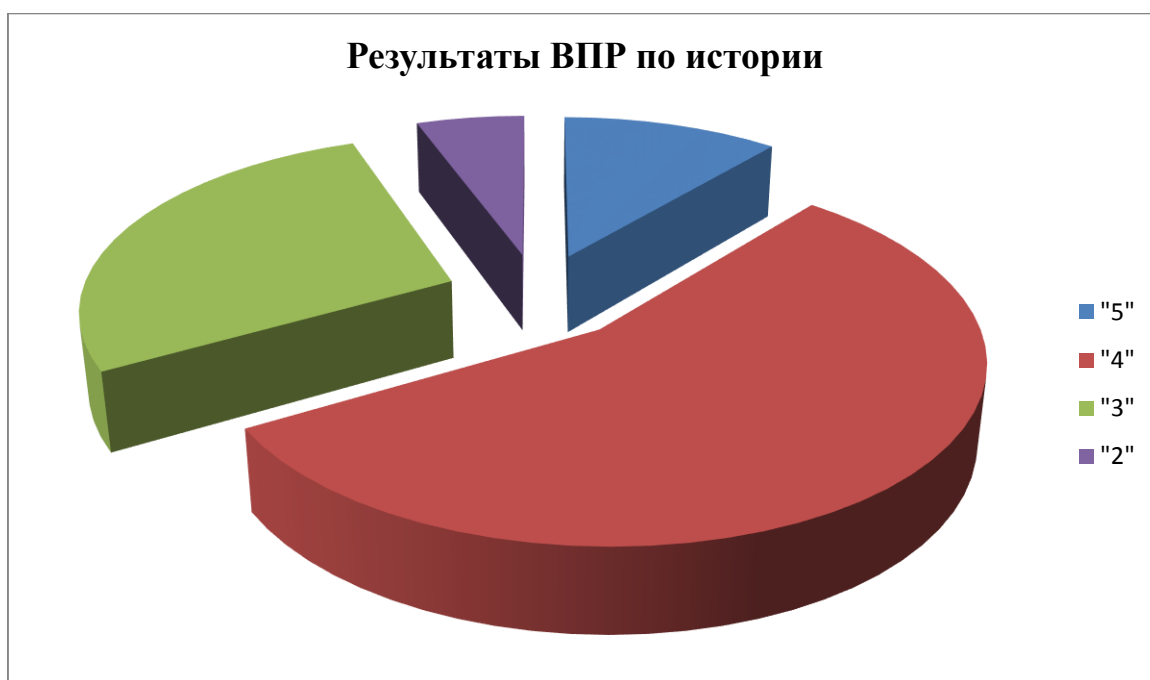
Результаты проведения ВПР в 11-х классах по предмету «Химия»

класс	предмет	по комплект.	писали	«5»	«4»	«3»	«2»	% успев.	% кач.
11	Химия	19	18	3	9	6	0	100	66,6



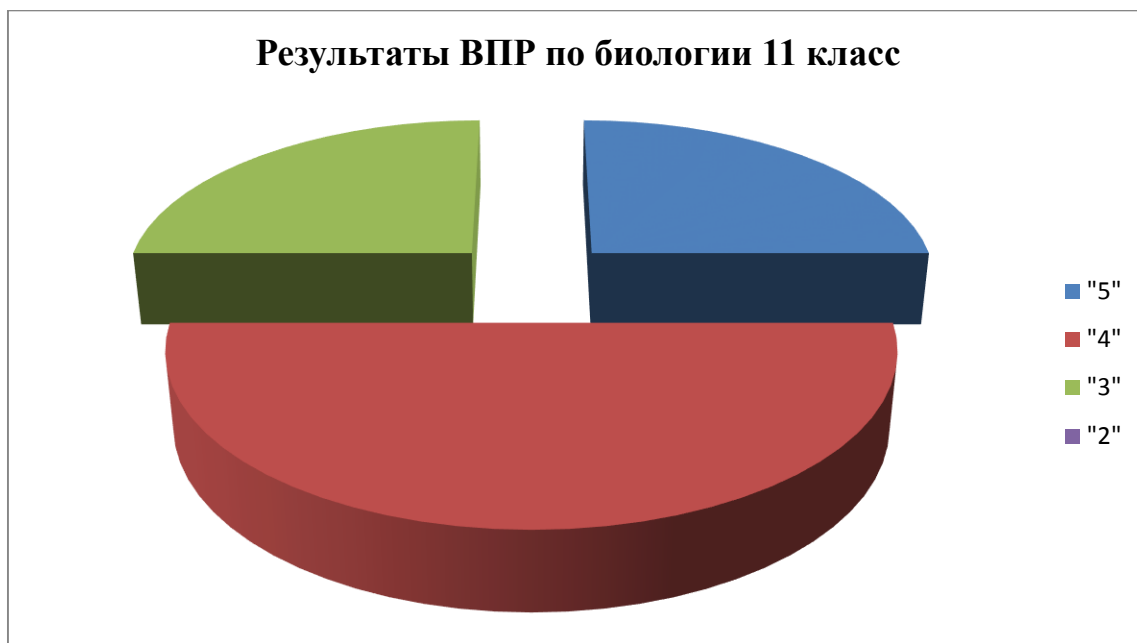
Результаты проведения ВПР в 11-х классах по предмету «История»

класс	предмет	по комплект.	писали	«5»	«4»	«3»	«2»	% успев.	% кач.
11	История	19	18	2	10	5	1	100	66,6

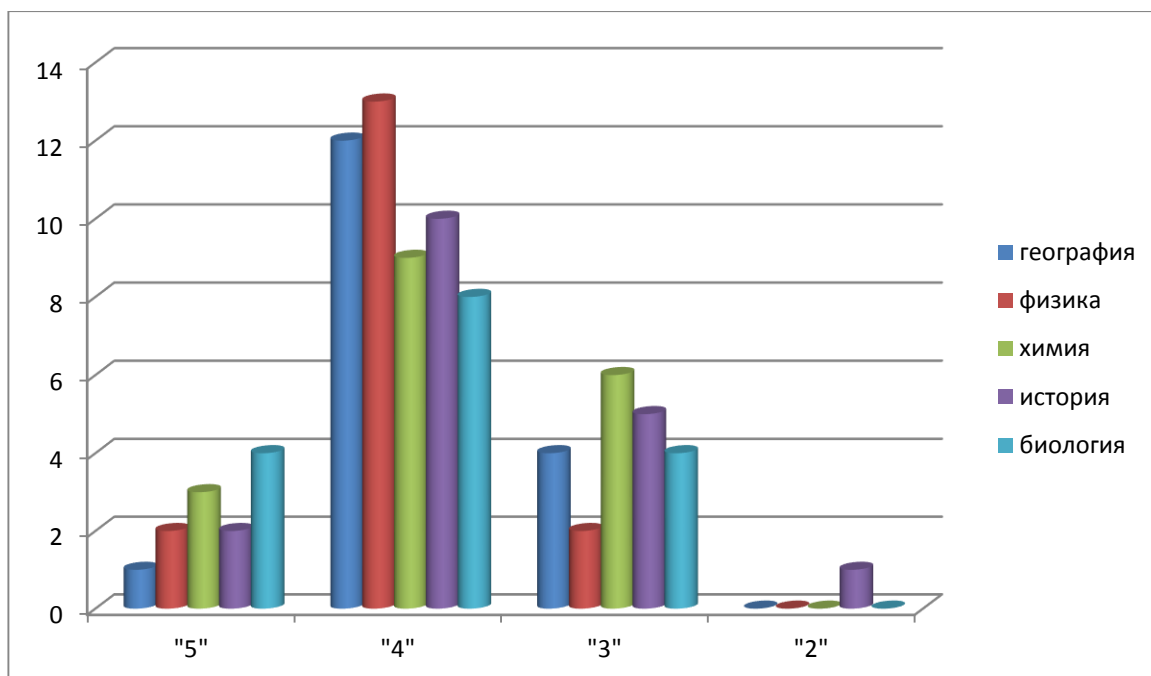


Результаты проведения ВПР в 11-х классах по предмету «Биология»

класс	предмет	по комплект.	писали	«5»	«4»	«3»	«2»	% успев.	% кач.
11	Биология	19	16	4	8	4	0	100	75



Сравнительный анализ результатов ВПР по предметам (11 классы)



Вывод: по результатам выполнения диагностической работы большинство обучающихся 11 класса справились с выполнением заданий ВПР, наибольшее количество обучающихся продемонстрировали повышенный и высокий уровень по географии, истории, базовый и низкий уровень по химии, физике.

Рекомендации:

1. На ШМО учителям проанализировать количественные и качественные результаты ВПР, выявить проблемные зоны для обучающихся.
2. Провести корректирование содержания текущего тестирования и контрольных работ с целью мониторинга результативности работы по устранению пробелов в знаниях и умениях по предметам.
3. Руководителям ШМО разработать систему мер по повышению качества обучения в 5-х и 6-х классах и подготовке к Всероссийским проверочным работам 2019 года. Результаты проверочных работ необходимо использовать для совершенствования методики преподавания русского языка, математики, истории, биологии, географии в основной школе.

22.05.18г.